

## Aggiornamento MediaMax EVO S2

### Materiale necessari:

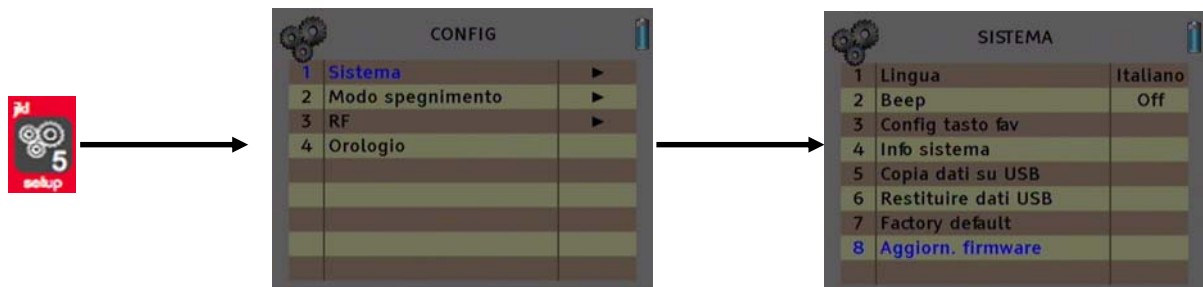
- MediaMAX EVO S2 con le versione 1.0.4 o seguente;
- Memoria USB 2.0;
- Ultima Versione del MediaMax EVO;
- PC;

### Punti Precedenti:

- Scaricare l'ultima versione software disponibile . Puoi trovarla a:  
<http://www.ftemaximal.com/italiano/firmware.php>  
<http://www.ftemaximal.com/italiano/productos2.php?id=14&idss=98&idp=850&num=4&idserie=104>.
- Il WinZip scaricato dal sito web contiene:
  - o app\_S2\_usb.bin

### Aggiornamento:

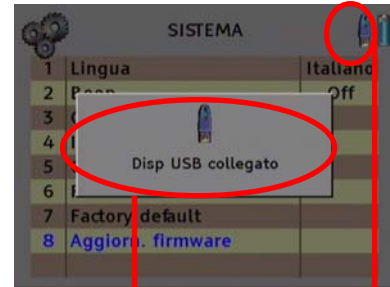
1. Copiare nella chiavetta USB 2.0 il file app\_S2\_usb.bin;
2. Accendi il MediaMax EVO . Vai al menù SETUP → "Sistema" → e vai sulla opzione 'Aggiornamento Firmware' MA NON CONFERMARE QUESTA FUNZIONE CON 'OK'!



3. In questo momento inseriamo la chiavetta USB 2.0 nell'ingresso USB del MediaMax EVO. Se hai inserito correttamente l' USB 2.0 sul Mediamax EVO ti appare :

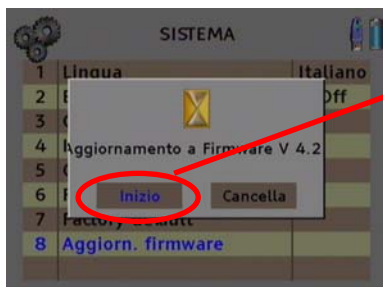


Connettore USB 2.0 del MediaMax EVO



USB 2.0 rilevato da MediaMax EVO

4. Conferma 'L'Aggiornamento Software' usando il tasto 'OK'. Dopo sullo schermo comparirà:



Seleziona "start" e premi "OK"



5. Una volta che l'aggiornamento è completato, il MediaMax si resetterà da solo. In questo modo nella prossima accensione il MediaMax EVO avrà l'ultima Versione aggiornata.