

## Procedimento para actualização MAX T1 15 HD / MAX T1 15 HD+ / MAX T90 HD

Material necessário:

- Dispositivo USB.
- Ficheiro com a última versão disponível

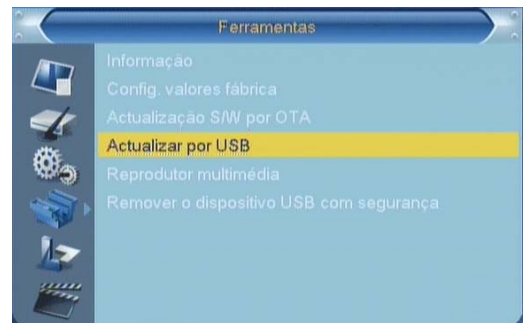
Para proceder à actualização deve dispor do ficheiro com a última versão disponível, que pode ser obtida em:

[http://www.ftemaximal.com/portugues/firmware\\_receivers.php](http://www.ftemaximal.com/portugues/firmware_receivers.php)

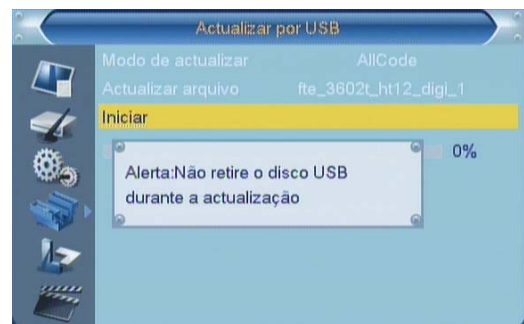
A partir deste endereço de Internet, pode obter um ficheiro comprimido em ZIP que deverá descomprimir para o directório raiz da sua memória USB.

Uma vez o ficheiro no directório raiz da memória, introduza a memória no conector da parte da frente do receptor.

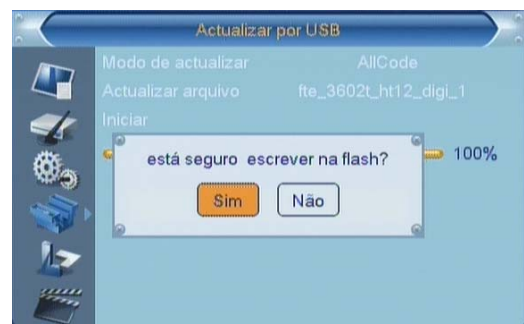
Selecione Menu / Ferramentas / Actualizar por USB e pressione OK.



Seleccionar "AllCode" no modo de actualização .  
Seleccionar o ficheiro de actualização e carregar em "Iniciar" para iniciar a actualização.  
Surgirá uma mensagem de alerta para que não retire a memória USB durante a leitura.



Ao finalizar a leitura do ficheiro, pede-lhe para confirmar a actualização. Selecione [Sim] e pressione [OK] para actualizar o receptor. Se durante a leitura do ficheiro, este estiver danificado, ou se não for um ficheiro adequado para este modelo de receptor, surgirá no écran uma mensagem de alerta "Erro de leitura do disco USB".



Depois de pressionar [OK] o receptor irá escrever na flash e reiniciar-se-á para finalizar a actualização.  
Neste ponto a atualização do software está completa.

Aviso! Não desligue o receptor durante a atualização.

